

## Korespondencja z porami roku w toku

### List do zimy

Dzień dobry.



Kiedy kolejna pora roku już w toku, gdy kalendarzowa zima trwa, to i dla nas nadszedł czas, czas na wznowienie i podjęcie z nią korespondencji.



## Korespondencja z porami roku w toku

### List do zimy

I znów ...




Znów piszę list  
do pory roku,  
nastał czas zimy  
we wszystkim wokół.

Najmniejsze sukcesy  
pokażę i radości,  
skrywać  
nie będę też smutków i złości.



Przezornie list zostawię  
na przyokiennym parapecie,  
gdyby nastąpiły  
śnieżne zawieje i zamiecie.

M. Pijas  
2022-01-26



# Korespondencja z porami roku w toku

## List do zimy

A oto wzór prawidłowo napisanego listu. **Postaraj się zapamiętać?!**



### Miejsce, data

Podajemy nazwę miejscowości i datę, czyli kiedy piszemy list.

### Nagłówek

Piszemy do kogo zwracamy się w liście.

Wstęp

Rozpoczynamy pisanie listu.

Właściwa treść

Treść informacji do przekazania przez nas w liście.

Zakończenie

Żegnamy się z odbiorcą listu.

### Podpis

Podpis autora listu

PS



Postscriptum

Informacje dopisane przez nadawcę listu w ostatniej chwili.

## Korespondencja z porami roku w toku


### List do zimy

Na kolejnej stronie znajdziesz miejsce przeznaczone na Twój list.

Spróbujesz napisać?



Zapraszam



Z kolei poniżej znajdziesz mój adres e-mail. Będzie mi miło, jeżeli zechcesz podzielić się ze mną swoimi przeżyciami,

przemyśleniami i marzeniami.



# Korespondencja z porami roku w toku

## List do zimy

A series of horizontal dotted lines for writing, with a faint illustration of an envelope in the center. The envelope is tilted and contains the following text:

if's my  
photo  
spr...

Below the envelope, there is a small rectangular box containing a drawing of a person's face.

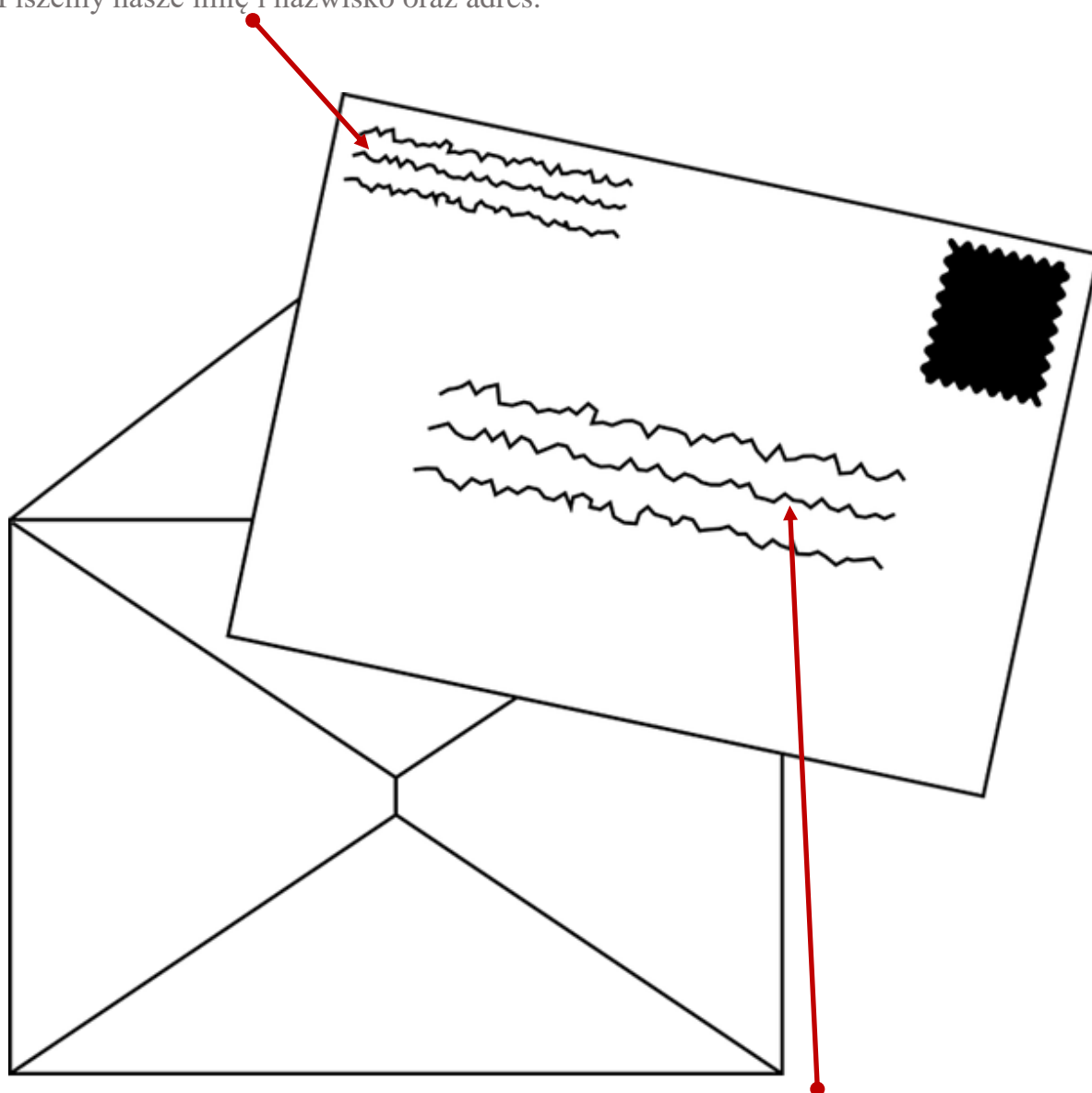
## Korespondencja z porami roku w toku

### List do zimy

Kiedy list jest gotowy, adresujemy kopertę. Poniżej znajduje się wskazówka, jak zrobić to poprawnie.

Teraz już na pewno zaadresowanie listu i wysłanie go nie będzie stanowiło dla Ciebie trudności. 😊

Piszemy nasze imię i nazwisko oraz adres.



Podajemy imię i nazwisko odbiorcy naszego listu oraz jego adres.



## Korespondencja z porami roku w toku

### List do zimy



Po zaadresowaniu koperty, wkładamy do niej list i zaklejamy kopertę.  
Teraz list jest już gotowy do wysłania.

Gratuluję 🙌

Korespondencja z porami roku w toku

List do zimy



Dziękuję !